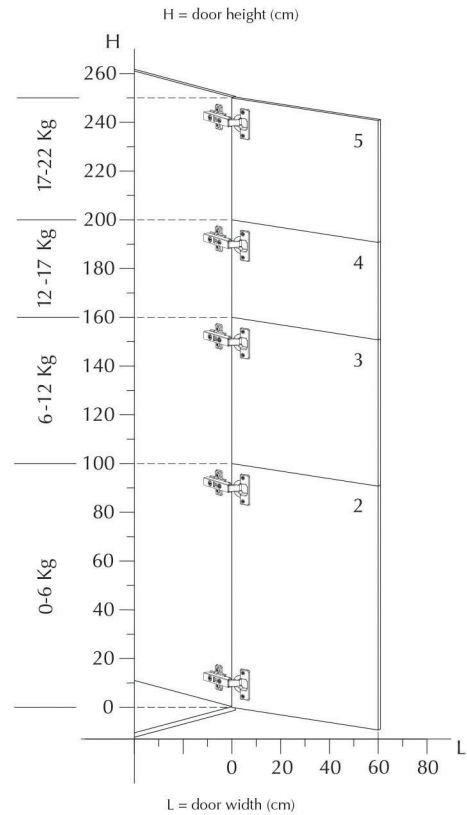






ΟΔΗΓΙΕΣ



Οδηγίες τοποθέτησης

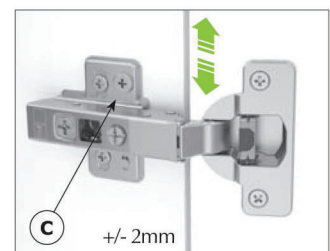
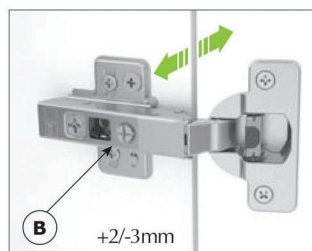
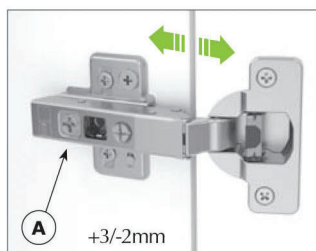


1 Τοποθετήστε το μπροστινό μέρος του μεντεσέ στην μπροστινή πλευρά της πλάκας στερέωσης.

2 Περιστρέψτε το βραχίονα του μεντεσέ.

3 Πιέστε προς τα κάτω το πίσω μέρος της αρθρώσεως μέχρι να κάνει κλικ στο τακάκι.

Οδηγίες ρύθμισης



1 Ρύθμιση βάθους
Ενεργώντας στην βίδα "A" είναι δυνατόν να ρυθμίσετε την απόσταση μεταξύ της πλευράς του θαλάμου και της πόρτας.

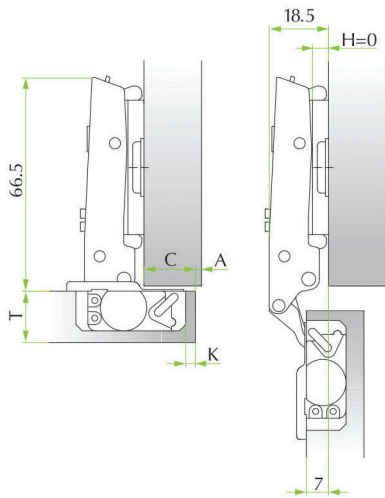
2 Ανεξάρτητη ρύθμιση πλευράς
Ενεργώντας στην βίδα "B" είναι δυνατόν να αλλάξετε το ποσοστό που καλύπτει η πόρτα την πλευρά του ερμαρίου.

3 Κάθετη προσαρμογή
Ενεργώντας στην βίδα "C" της πλάκας στήριξης είναι δυνατή η ρύθμιση της πόρτας κάθετα.

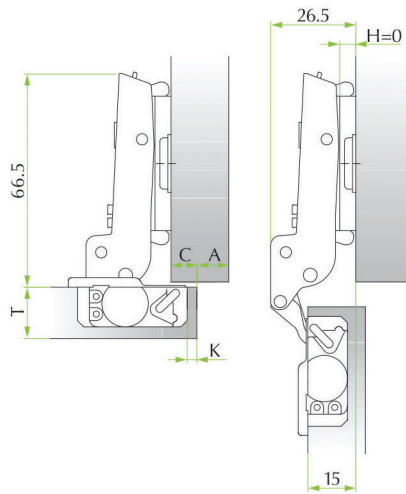


ΜΕΝΤΕΣΕΣ OMNIA

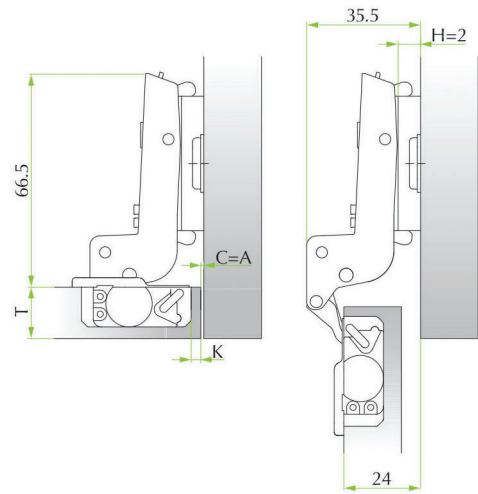
ΙΣΙΟΣ



ΓΟΝΑΤΟ



ΠΟΛΥΓΟΝΑΤΟ



ROTATIONAL TECHNOLOGY



NO REBOUND



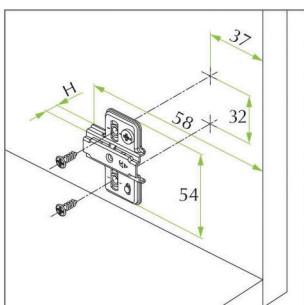
ANYCLICK SYSTEM

Τεχνικά χαρακτηριστικά

- Βάθος διάτρησης: 12,4 mm
- Διάμετρος κεφαλής: 35 mm
- Άνοιγμα 110° με μέγιστη απόσταση διάτρησης 5mm.
- Δυνατότητα διάτρησης της πόρτας από 3mm έως 7mm
- Πάχος πόρτας από 16mm έως 26mm



Ίσιος		Με φρένο	00-404	Χωρίς φρένο	00-407
Γόνατο		Με φρένο	00-405	Χωρίς φρένο	00-409
Πολυγώνατο		Με φρένο	00-406	Χωρίς φρένο	00-410

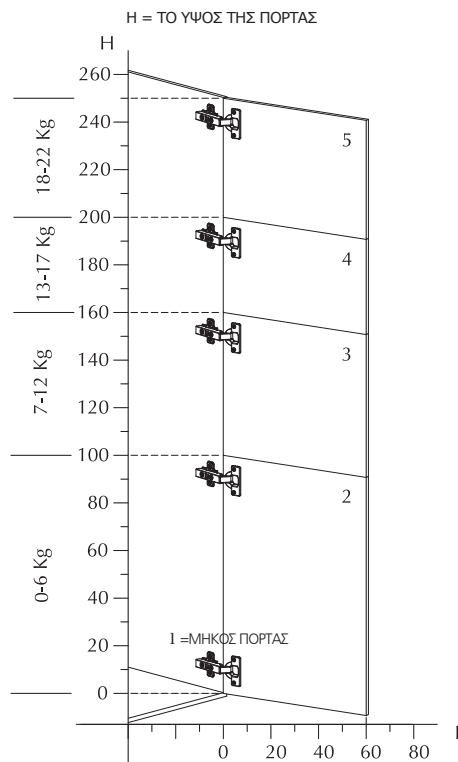


Μεταλλικό τακάκι κουμπωτού μεντεσέ OMNIA



ΠΕΡΙΓΡΑΦΗ	ΚΩΔΙΚΟΣ
H=0	00-408


ΟΔΗΓΙΕΣ



Οδηγίες τοποθέτησης



- 1 Τοποθετήστε το μπροστινό μέρος του μεντεσέ στην μπροστινή πλευρά της πλάκας στερέωσης.

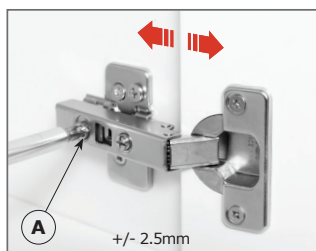


- 2 Περιστρέψτε το βραχίονα του μεντεσέ.

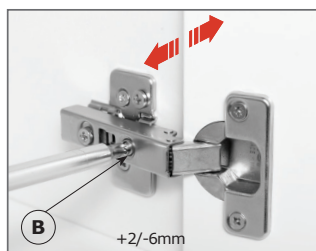


- 3 Πιέστε προς τα κάτω το πίσω μέρος της αρθρώσεως μέχρι να κάνει κλικ στο τακάκι.

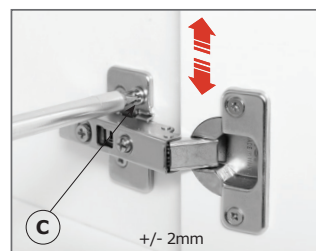
Οδηγίες ρύθμισης



- 1 Ρύθμιση βάθους. Ενεργώντας στην βίδα "A" είναι δυνατόν να ρυθμίσετε την απόσταση μεταξύ της πλευράς του θαλάμου και της πόρτας.



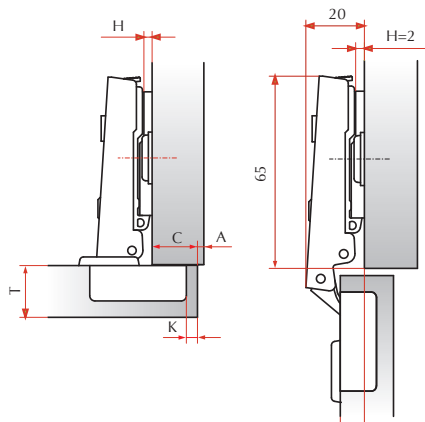
- 2 Ανεξάρτητη ρύθμιση πλευράς. Ενεργώντας στην βίδα "B" είναι δυνατόν να αλλοήξετε το ποσοστό που καλύπτει η πόρτα την πλευρά του ερμαρίου.



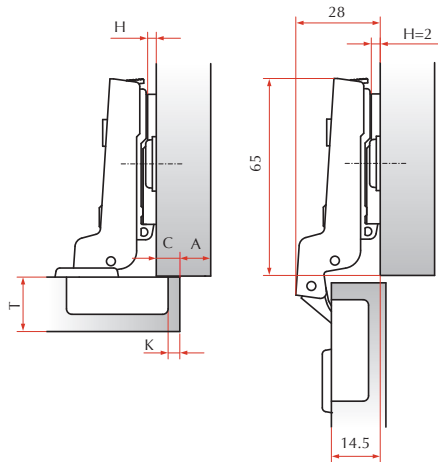
- 3 Κάθετη προσαρμογή. Ενεργώντας στην βίδα "C" της πλάκας στήριξης είναι δυνατή η ρύθμιση της πόρτας κάθετα.



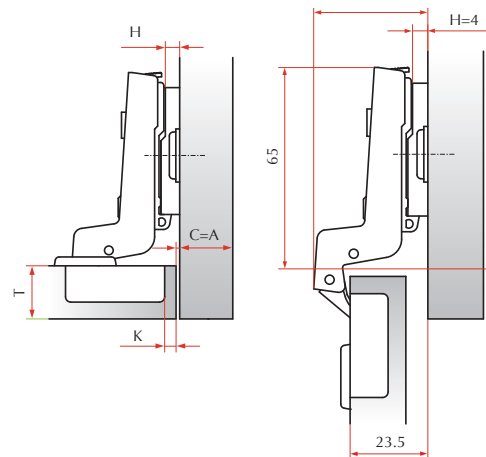
ΙΣΙΟΣ



ΓΟΝΑΤΟ

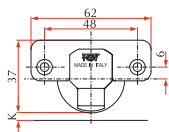
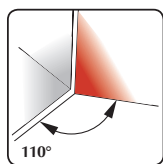
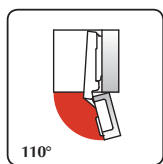


ΠΟΛΥΓΟΝΑΤΟ



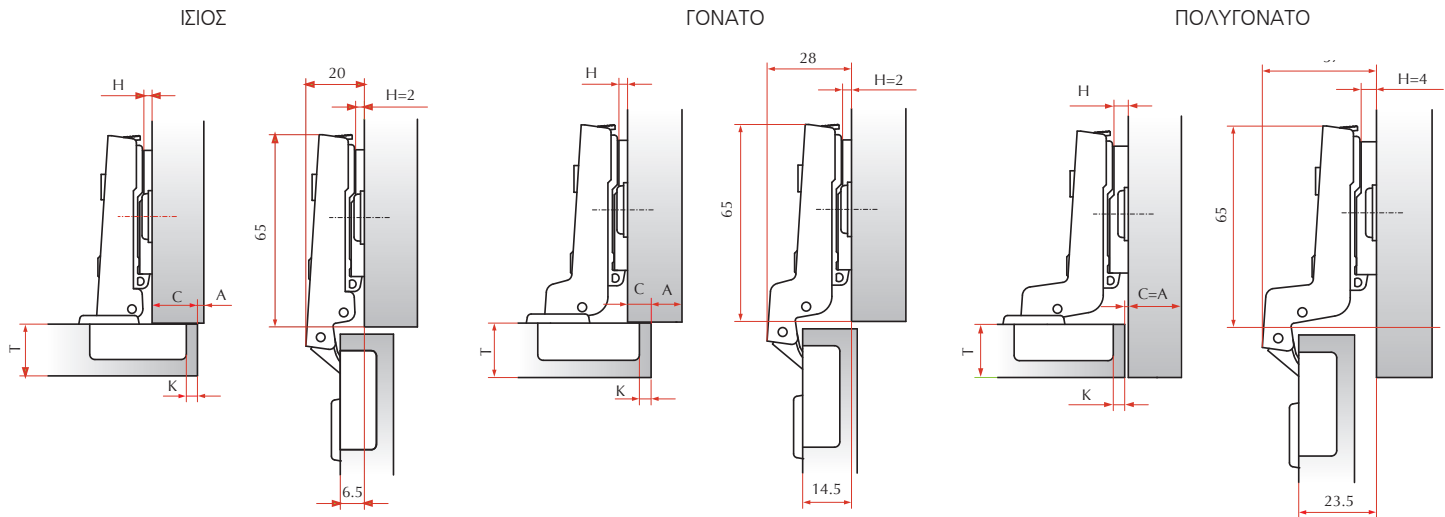
Τεχνικά χαρακτηριστικά

- Βάθος διάτρησης: 11,3 mm
- Διάμετρος κεφαλής: 35 mm
- Άνοιγμα 110° με μέγιστη απόσταση διάτρησης 4mm.
- Δυνατότητα διάτρησης της πόρτας από 3mm έως 7mm
- Πάχος πόρτας από 16mm έως 26mm
- Συμβατός με το φρένο ALFA



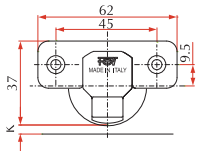
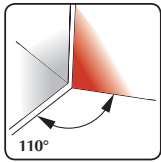
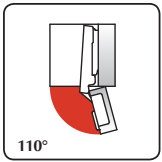
Ίσιο		00-010	●	00-060	●	●	●
Γόνατο		00-011	●	●	●	●	●
Πολυγόνατο		00-0110	●	●	●	●	●

Κουμπωτός μεντεσές τρυπήματα τύπου **BLUM** άνοιγμα 110° I.45

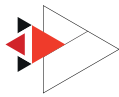


Τεχνικά χαρακτηριστικά

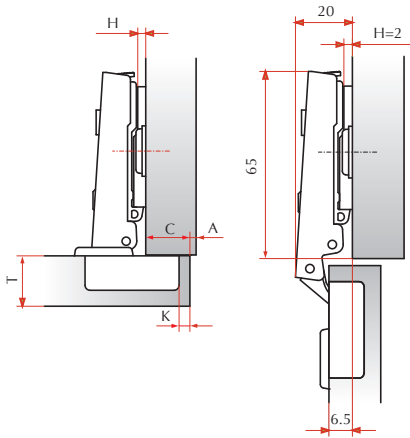
- Βάθος διάτρησης: 11,3 mm
- Διάμετρος κεφαλής: 35 mm
- Διάμετρος κεφαλής ούπα 8mm
- Άνοιγμα 110° με μέγιστη απόσταση διάτρησης 4mm.
- Δυνατότητα διάτρησης της πόρτας από 3mm έως 7mm.
- Πάχος πόρτας από 16mm έως 26mm
- Συμβατός με το φρένο ALFA



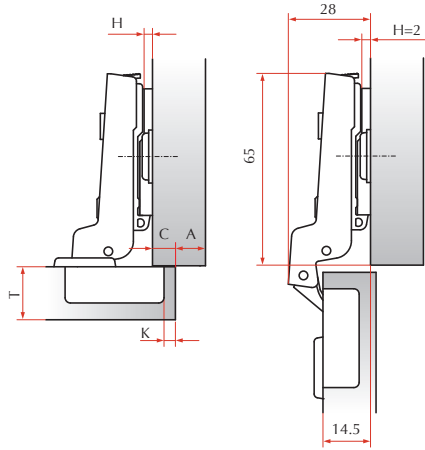
Ίσιο		●	●	00-063	●	●	●
Γόνατο		●	●	00-0630	●	●	●
Πολυγόνατο		●	●	00-0631	●	●	●



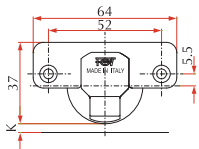
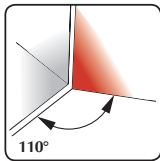
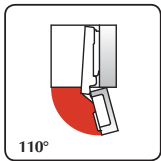
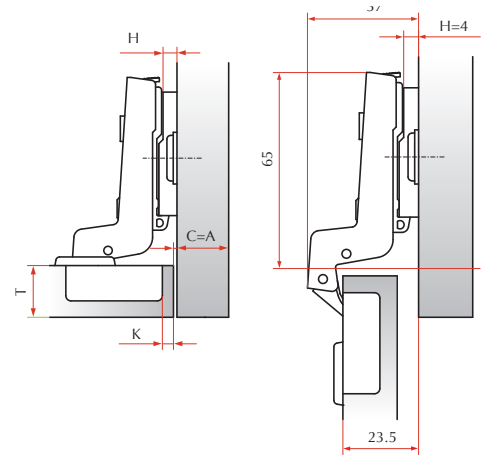
ΙΣΙΟΣ



ΓΟΝΑΤΟ



ΠΟΛΥΓΟΝΑΤΟ



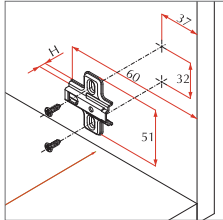
Τεχνικά χαρακτηριστικά

- Βάθος διάτρησης 11,3 mm
- Διάμετρος κεφαλής 35mm
- Άνοιγμα 110°
- Δυνατότητα διάτρησης της πόρτας από 3mm έως 7mm
- Πάχος πόρτας από 16mm έως 26 mm
- Συμβατός με το φρένο ALFA



Ίσιο		●	●	00-111	●	●	●
Γόνατο		●	●	●	●	●	●
Πολυγώνατο		●	●	●	●	●	●

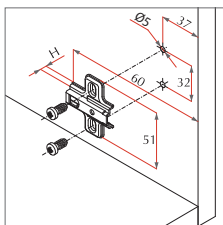
Τακάκι κουμπωτού μεντεσέ FGV




Μεταλλικό τακάκι τοποθέτησης μεντεσέ με κάθετη εφαρμογή.



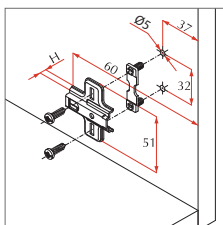
ΠΕΡΙΓΡΑΦΗ	ΚΩΔΙΚΟΣ
H=2	00-015
H=4	Κ.Π
H=6	Κ.Π



Μεταλλικό τακάκι με ευρώβιδα διαμέτρου 6,3m και μήκος 12mm.




ΠΕΡΙΓΡΑΦΗ	ΚΩΔΙΚΟΣ
H=2	00-081
H=4	Κ.Π
H=6	Κ.Π
H=10	-



Μεταλλικό τακάκι με επέκταση στερέωσης μέσω των βυσμάτων X-Rando με διάμετρο $\Phi 5$ mm και μήκος 9mm.

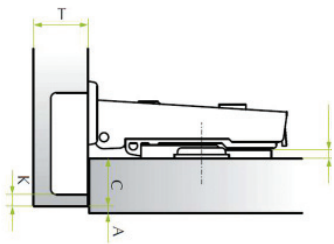
Μεταλλικό τακάκι με κατακόρυφη ρύθμιση.



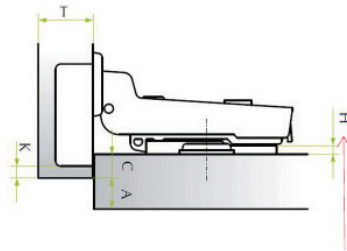
ΠΕΡΙΓΡΑΦΗ	ΚΩΔΙΚΟΣ
H=0	00-116
H=2	00-112
H=4	00-113
H=6	00-114



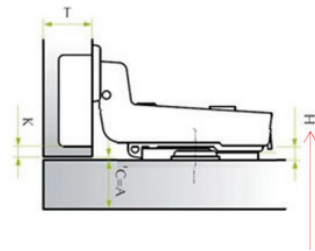
ΙΣΙΟΣ



ΓΟΝΑΤΟ


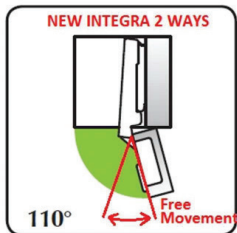


ΠΟΛΥΓΟΝΑΤΟ



Τεχνικά χαρακτηριστικά


- Βάθος διάτρησης 11,3 mm
- Διάμετρος κεφαλής 35mm
- Άνοιγμα 110°
- Πάχος πόρτας από 16mm έως 26 mm
- Τεστ αντοχής 80,000 ανοίγματα - 72 ώρες έκθεση σε υγρασία.



Ίσιο		00-0151
Γόνατο		00-0152
Πολυγόνατο		00-0153

Τακάκι κουμπωτού μεντεσέ INTEGRA

Μεταλλικό τακάκι με κατακόρυφη ρύθμιση +/- 2mm.



ΠΕΡΙΓΡΑΦΗ	ΚΩΔΙΚΟΣ
H=0	00-0154

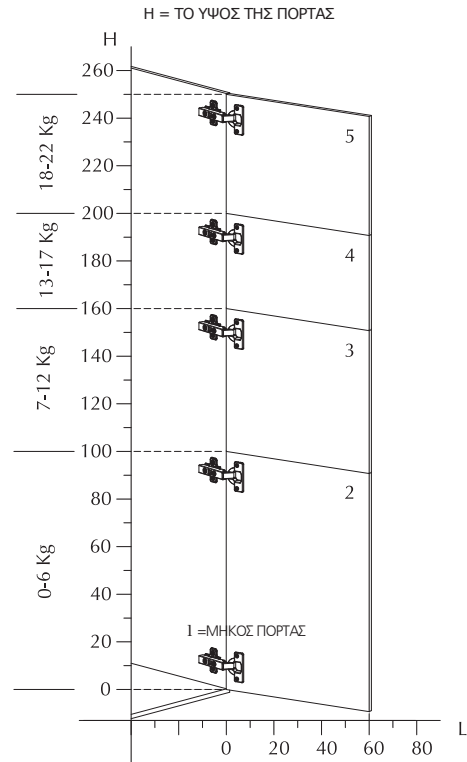
Τακάκι κουμπωτού INTEGRA 3 ρυθμίσεων με ευρωβίδα.



ΠΕΡΙΓΡΑΦΗ	ΚΩΔΙΚΟΣ
H=0	00-0157
H=2	00-0158




ΟΔΗΓΙΕΣ



Οδηγίες τοποθέτησης



- 1** Τοποθετήστε το πίσω μέρος του μεντεσέ στην μπροστινή πλευρά της πλάκας στερέωσης.

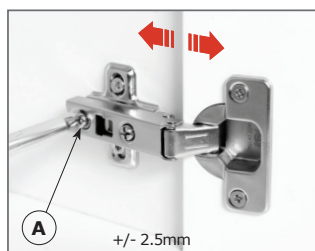


- 2** Σύρετε την μπροστινή πλευρά του μεντεσέ επάνω στο τακάκι έως ότου σταματήσει.

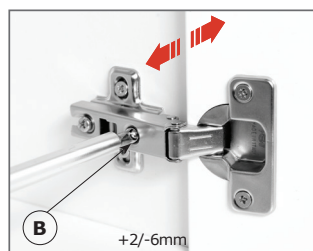


- 3** Σφίξτε τη βίδα σύνδεσης.

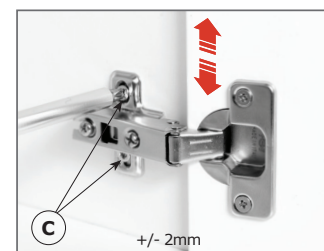
Οδηγίες ρύθμισης



- 1** Ρύθμιση βάθους. Ενεργώντας στην βίδα "A" είναι δυνατόν να ρυθμίσετε την απόσταση μεταξύ της πλευράς του θαλάμου και της πόρτας.



- 2** Ανεξάρτητη ρύθμιση πλευράς. Ενεργώντας στην βίδα "B" είναι δυνατόν να αλλάξετε το ποσοστό που καλύπτει η πόρτα την πλευρά του ερμαρίου.



- 3** Κάθετη προσαρμογή. Ενεργώντας στην βίδα "C" της πλάκας στήριξης είναι δυνατή η ρύθμιση της πόρτας κάθετα.



Σχιστός Μεντεσές FGV

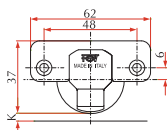
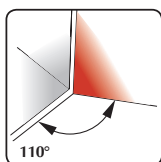
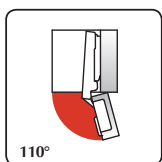
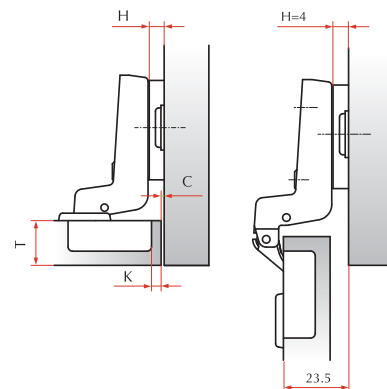
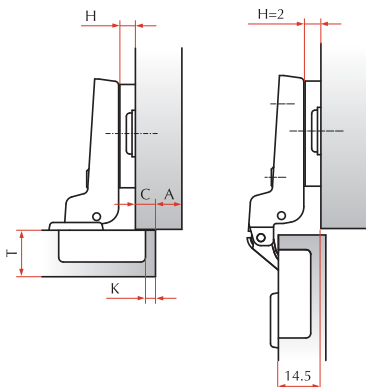
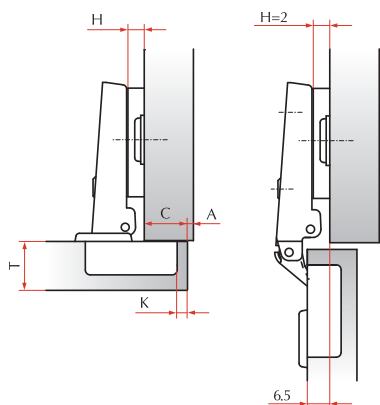


Τρυπήματα τύπου **FGV** άνοιγμα 110° I.48

ΙΣΙΟΣ


ΓΟΝΑΤΟ

ΠΟΛΥΓΟΝΑΤΟ



Τεχνικά χαρακτηριστικά

- Βάθος διάτρησης 11,3 mm
- Διάμετρος κεφαλής 35mm
- Άνοιγμα 110°
- Δυνατότητα διάτρησης της πόρτας από 3mm έως 7mm
- Πάχος πόρτας από 16mm έως 26 mm
- Συμβατός με το φρένο ALFA



Ίσιο		00-004	●	00-0340	●	●	●
Μικρό γόνατο		●	●	●	●	●	●
Γόνατο		00-005	●	00-0341	●	●	●
Πολυγόνατο		00-006	●	●	●	●	●

Τρυπήματα τύπου **BLUM** άνοιγμα 110° I.45



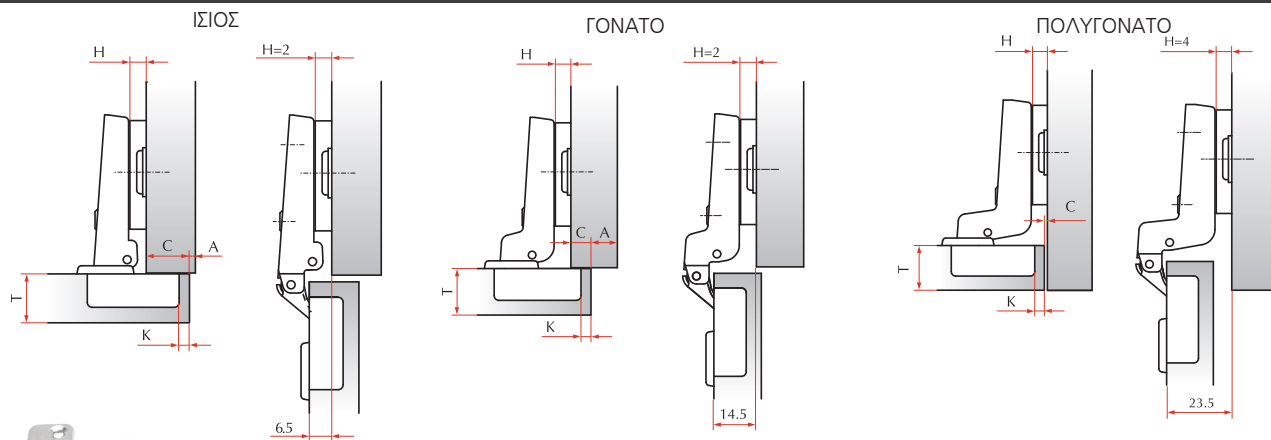
Ίσιο		●	●	00-03410	●	●	●
------	--	---	---	----------	---	---	---

Τρυπήματα τύπου **HETTICH** άνοιγμα 110° I.52



Ίσιο		●	●	00-0342	●	●	●
------	--	---	---	---------	---	---	---

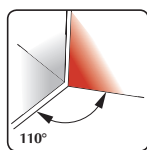
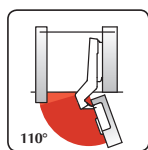
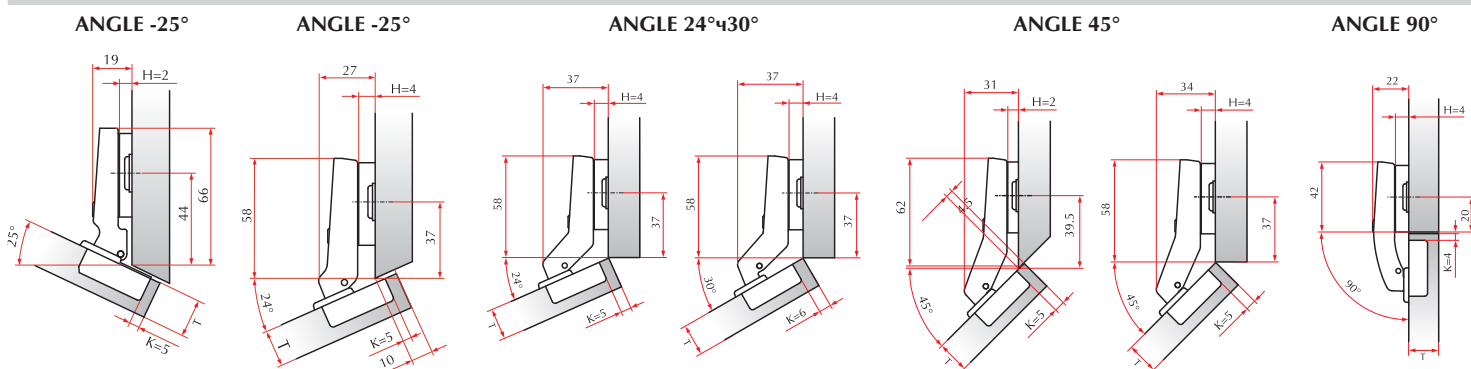
Τρυπήματα τύπου FGV PUSH-LATCH



Ισιο		00-0082
Γόνατο		Κ.Π.
Πολυγόνατο		Κ.Π.

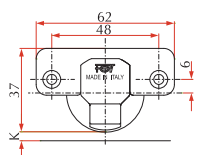
ΠΕΡΙΓΡΑΦΗ	ΚΩΔΙΚΟΣ
ΜΠΟΥΚΑΛΙΤΣΑ PUSH-LATCH FGV	00-0083

Τρυπήματα τύπου FGV

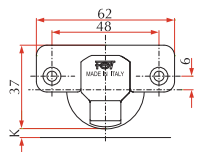
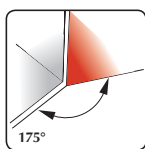
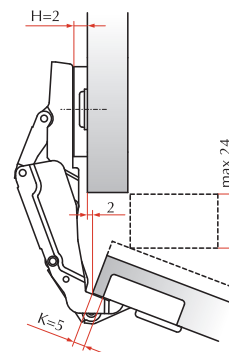
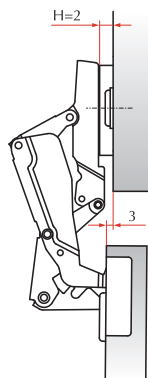
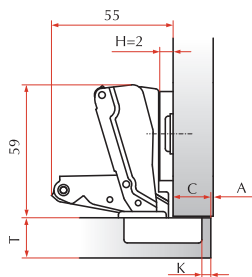


Τεχνικά χαρακτηριστικά

- Βάθος διάτρησης 11,3mm
- Διάμετρος κεφαλής 35mm
- Ανοιγμα 110°
- Δυνατότητα διάτρησης της πόρτας από 3mm έως 7mm
- Πάχος πόρτας από 16mm έως 26mm
- Συμβατό με το σύστημα ONE TOUCH



Γωνία -25°		00-020	●	●	●	●
Γωνία +25°		00-027	●	●	●	●
Γωνία 30°		00-008	●	●	●	●
Γωνία 45°		00-0080	●	●	●	●
Γωνία 90°		00-0081	●	●	●	●



Τεχνικά χαρακτηριστικά

- Βάθος διάτρησης 11,3mm
- Διάμετρος κεφαλής 35mm
- Άνοιγμα 175°
- Δυνατότητα διάτρησης της πόρτας από 3mm έως 7mm
- Πάχος πόρτας από 16mm έως 26mm
- Συμβατό με το φρένο DELTA




Ίσιο		00-021	●	00-115	●
Γόνατο		00-022	●	●	●

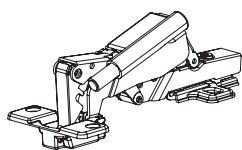
Φρένο Delta 175°

Τεχνικά χαρακτηριστικά

- Φρένο DELTA: σύστημα ελεγχόμενου κλεισίματος πόρτας
- Τέλεια και αθόρυβη λειτουργία
- Λύση για γωνίες 175°
- Συμβατό με κουμπωτό και σχιστό μεντεσέ

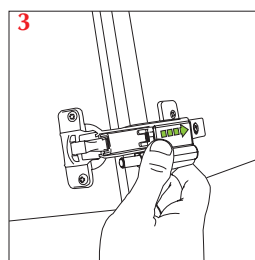
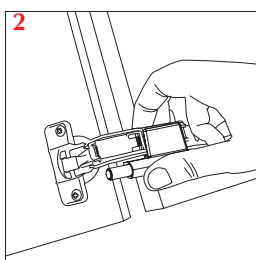
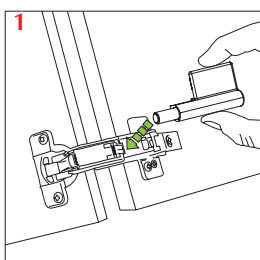


Εφαρμογή με:



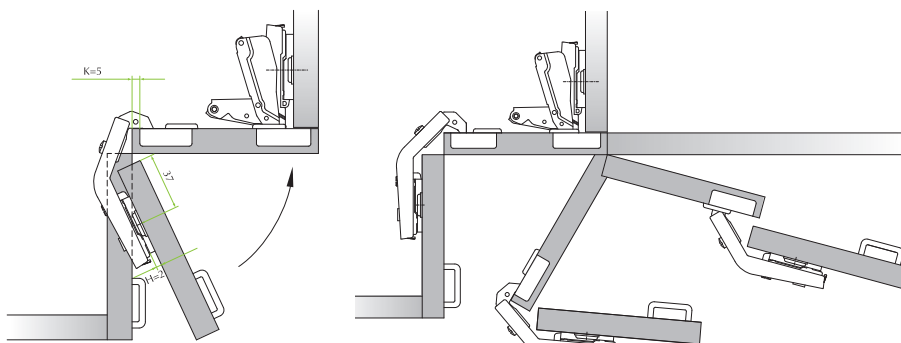
ΠΕΡΙΓΡΑΦΗ	ΚΩΔΙΚΟΣ
ΦΡΕΝΟ	00-310

Συνδεσμολογία:

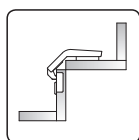
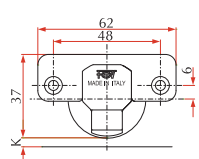


Να σύρετε εντελώς το φρένο στο βραχίονα της άρθρωσης, να κλείσει και να ανοίξει η πόρτα μία φορά.

Τρυπήματα τύπου FGV αντιμέτρου



Τεχνικά χαρακτηριστικά



- Βάθος διάτρησης 11,3mm
- Διάμετρος κεφαλής 35mm
- Άνοιγμα 110° με μέγιστη απόσταση διάτρησης 4mm και μέγιστο πάχος πόρτας 18mm
- Δυνατότητα διάτρησης της πόρτας από 3mm έως 7mm
- Πάχος πόρτας από 16mm έως 26mm



Ίσιο		00-019		00-117
------	--	--------	--	--------

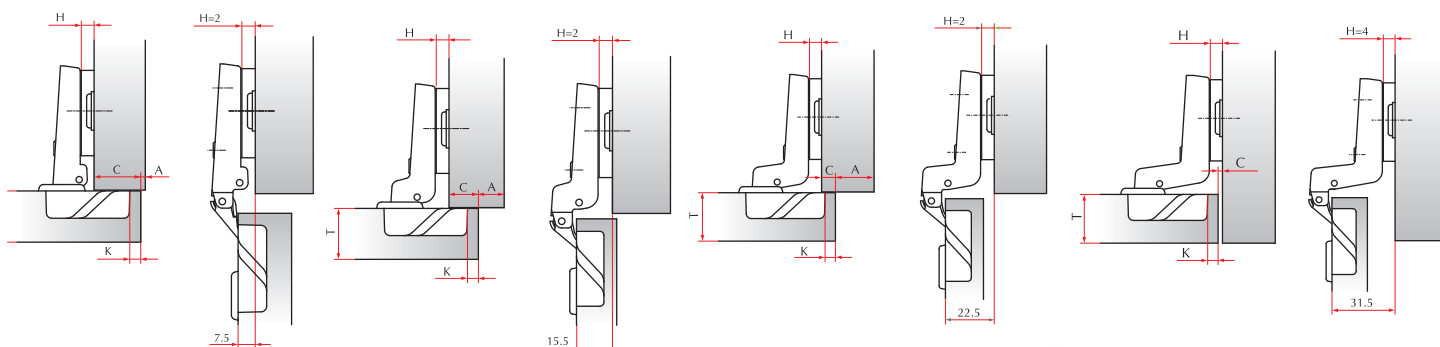
Μεντεσές Φ 40 Τύπου FGV

ΙΣΙΟΣ

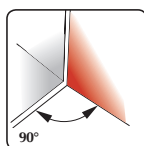
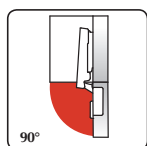
ΓΟΝΑΤΟ

ΠΟΛΥΓΟΝΑΤΟ

ΜΕΓΑΛΟ ΓΟΝΑΤΟ



Τεχνικά χαρακτηριστικά



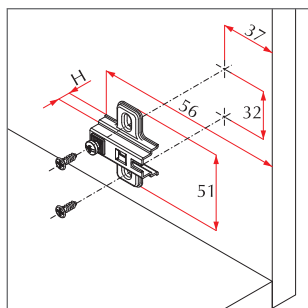
- Βάθος διάτρησης 11,3 χιλιοστά
- 40 χιλιοστά διάμετρος μεντεσέ
- Άνοιγμα 90 °
- Δυνατότητα διάτρησης πόρτας (K) από 3 έως 15 mm
- Πάχος της πόρτας (T), από 16 έως 40mm
- Συμβατό με ηύσεις One Touch




Ίσιο		00-016
Γόνατο		00-017
Μεγάλο Γόνατο		00-018
Πολυγόνατο		00-0180



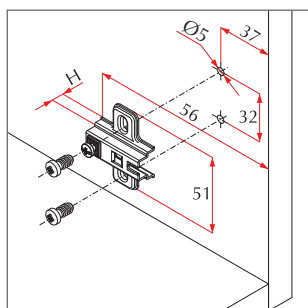
Τακάκι σχιστού μεντεσέ




Μεταλλικό τακάκι τοποθέτησης μεντεσέ σε κάθετη προσαρμογή.



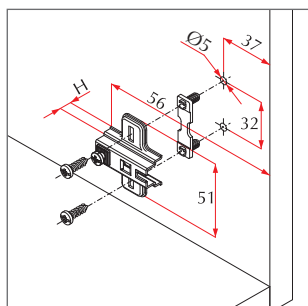
ΠΕΡΙΓΡΑΦΗ	ΥΛΙΚΟ	ΚΩΔΙΚΟΣ
H=0	Ατσάλι	00-0071
H=2	Ατσάλι	00-0072
H=4	Ατσάλι	00-0073
H=6	Ατσάλι	Κ.Π
H=10	Ατσάλι	Κ.Π




Μεταλλικό τακάκι τοποθέτησης μεντεσέ με κάθετη προσαρμογή και στερέωση με ευρώβιδες διαμέτρου 6,3mm και μήκους 12mm.



ΠΕΡΙΓΡΑΦΗ	ΥΛΙΚΟ	ΚΩΔΙΚΟΣ
H=0	Ατσάλι	Κ.Π
H=2	Ατσάλι	00-062
H=4	Ατσάλι	Κ.Π
H=6	Ατσάλι	Κ.Π
H=10	Zamak	Κ.Π
H=24	Zamak	Κ.Π



Ούπα Φ5x9 mm



ΠΕΡΙΓΡΑΦΗ	ΥΛΙΚΟ	ΚΩΔΙΚΟΣ
H=0	Ατσάλι	00-109
H=2	Ατσάλι	00-110
H=4	Ατσάλι	Κ.Π
H=6	Ατσάλι	00-1100
H=10	Zamak	Κ.Π

Αξεσουάρ σχιστού & κουμπωτού μεντεσέ

Αποστάτης



ΠΕΡΙΓΡΑΦΗ	ΚΩΔΙΚΟΣ
Ναϊλόν	00-124

Καπάκι φίρμας για μεντεσέ FGV



ΠΕΡΙΓΡΑΦΗ	ΚΩΔΙΚΟΣ
Π्लाστικό	00-070
Μεταλλικό	00-071
Μεταλλικό με λογότυπο	Κ.Π

Καπάκι για σώμα μεντεσέ FGV μεταλλικό



ΠΕΡΙΓΡΑΦΗ	ΚΩΔΙΚΟΣ
FGV	00-072
Bloom	00-072
Hettich	00-073

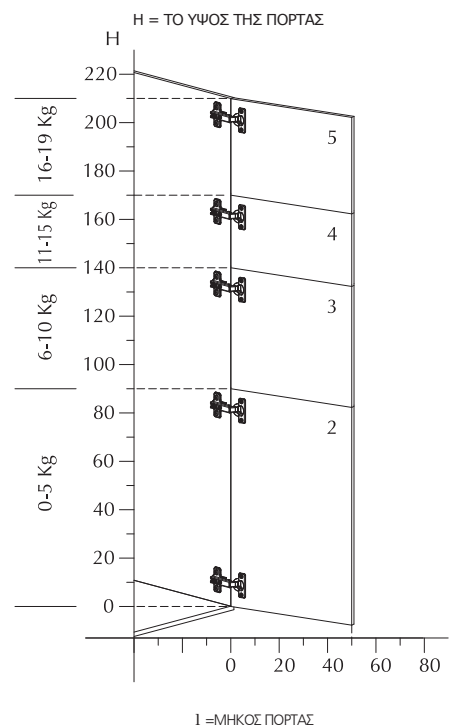
Τάπα Φ35 για τρύπα μεντεσέ



ΠΕΡΙΓΡΑΦΗ	ΚΩΔΙΚΟΣ
Λευκή	07-1400
Καφέ	07-1401



ΟΔΗΓΙΕΣ



Οδηγίες τοποθέτησης



1 Τοποθετήστε το πίσω μέρος του μεντεσέ στην μπροστινή πλευρά της πλάκας στερέωσης.

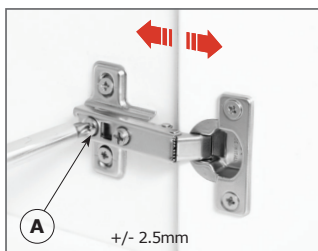


2 Σύρετε την μπροστινή πλευρά του μεντεσέ επάνω στο τακάκι έως ότου σταματήσει.

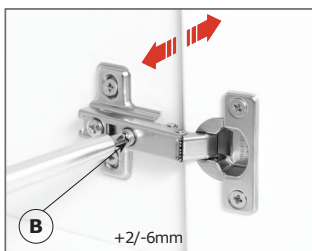


3 Σφίξτε τη βίδα σύνδεσης.

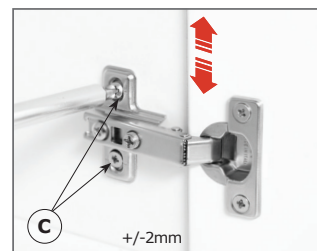
Οδηγίες ρύθμισης



1 Ρύθμιση βάθους
Ενεργώντας στην βίδα "A" είναι δυνατόν να ρυθμίσετε την απόσταση μεταξύ της πλευράς του θαλάμου και της πόρτας.



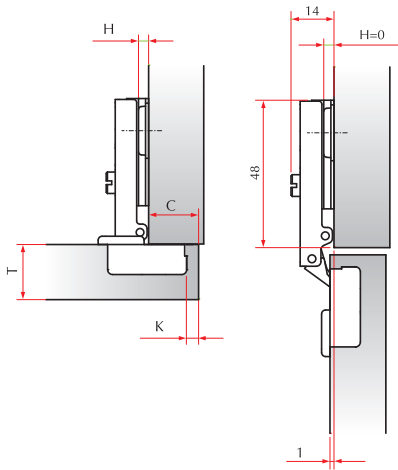
2 Ανεξάρτητη ρύθμιση πλευράς
Ενεργώντας στην βίδα "B" είναι δυνατόν να αλλάξετε το ποσοστό που καλύπτει η πόρτα την πλευρά του ερμαρίου.



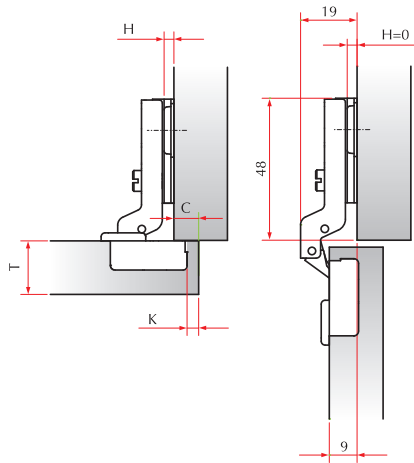
3 Κάθετη προσαρμογή
Ενεργώντας στην βίδα "C" της πλάκας στήριξης είναι δυνατή η ρύθμιση της πόρτας κάθετα.

Μεντεσές μίνι Φ26

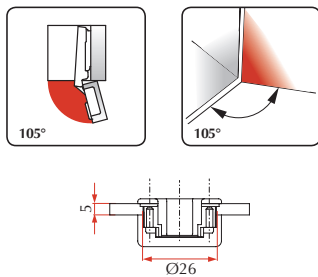
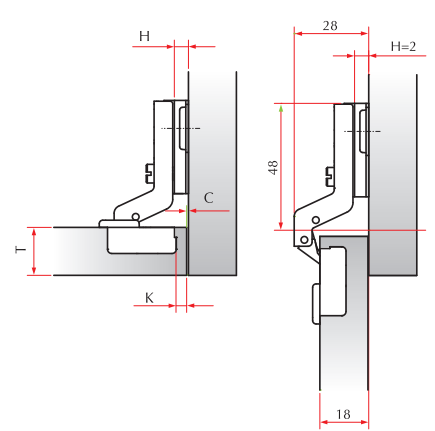
ΙΣΙΟΣ



ΓΟΝΑΤΟ



ΠΟΛΥΓΟΝΑΤΟ



Τεχνικά χαρακτηριστικά

- Βάθος διάτρησης 9,8 mm
- Διάμετρος κεφαλής 26mm
- Άνοιγμα 105 ° με 4 mm μέγιστη απόσταση διάτρησης και 18mm μέγιστο πάχος πόρτας
- Δυνατότητα διάτρησης πόρτας από 3 έως 6 mm
- Πάχος της πόρτας από 12 έως 26mm

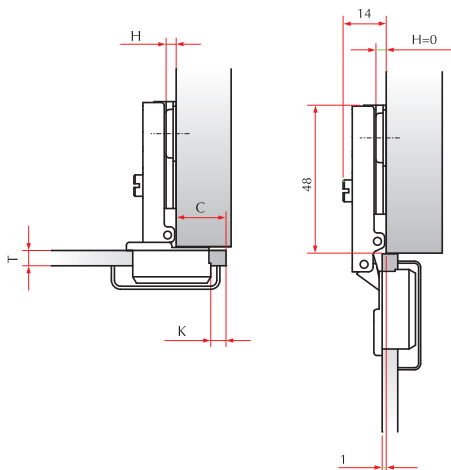


Ίσιο		00-033	●	●	●	●
Γόνατο		00-0331	●	●	●	●
Πολυγόνατο		00-0332	●	●	●	●

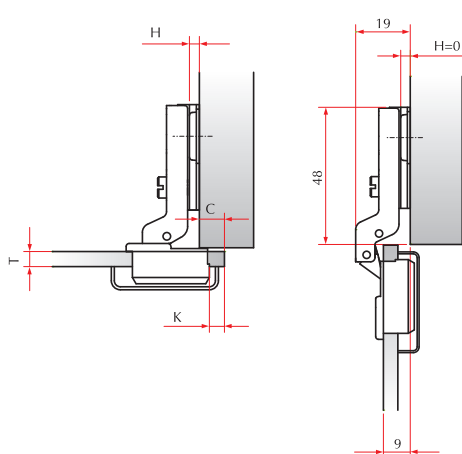


Μεντεσές τζαριών μίνι

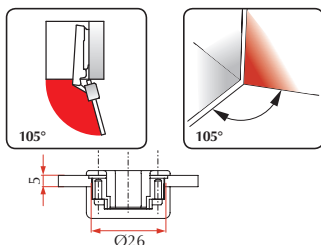
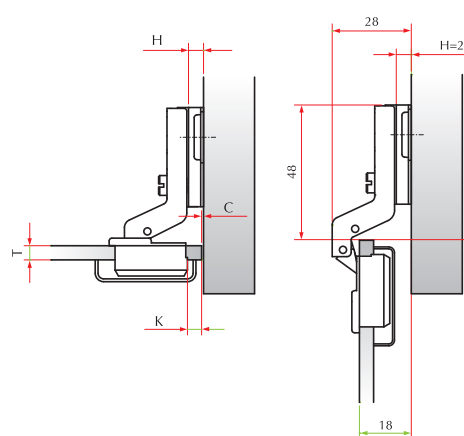
ΙΣΙΟΣ



ΓΟΝΑΤΟ



ΠΟΛΥΓΟΝΑΤΟ




Τεχνικά χαρακτηριστικά

- Πλαστικό κεφάλι μεντεσέ
- Διάμετρος κεφαλής 26mm
- Άνοιγμα 105°
- Δυνατότητα διάτρησης πόρτας από 3 έως 6 mm
- Πάχος γυάλινης πόρτας από 4 έως 5 mm

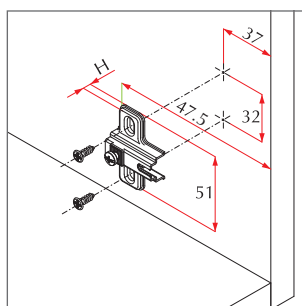


Τύπος	Κωδικός	Επίπεδο	Γόνιμο	Πολυγώνιο	Πλάκα
Ίσιο	00-1014	●	●	●	●
Γόνιμο	00-1015	●	●	●	●
Πολυγώνιο	Κ.Π.	●	●	●	●

Τακάκι σχιστού μεντεσέ μίνι



Μεταλλικό τακάκι τοποθέτησης μεντεσέ κάθετης προσαρμογής με βίδα



ΠΕΡΙΓΡΑΦΗ	ΥΛΙΚΟ	ΚΩΔΙΚΟΣ
H=0	Ατσάλι	00-034
H=2	Ατσάλι	Κ.Π
H=4	Ατσάλι	Κ.Π
H=6	Ατσάλι	Κ.Π
H=10	Ατσάλι	Κ.Π



Μεταλλικό τακάκι τοποθέτησης μεντεσέ κάθετης προσαρμογής με ευρώβίδα

ΠΕΡΙΓΡΑΦΗ	ΥΛΙΚΟ	ΚΩΔΙΚΟΣ
H=0	Ατσάλι	00-0343

Φρένο Alfa

Τεχνικά χαρακτηριστικά

- Φρένο ALFA: σύστημα ελεγχόμενου κλεισίματος της πόρτας
- Πρόσθετο χαρακτηριστικό για τη σειρά μεντεσέδων OPTIMA CLICK (ΚΟΥΜΠΩΤΟΙ) και MS SLIDE-ON (ΣΧΙΣΤΟΙ)
- Εύκολη κουμπωτή εφαρμογή χωρίς εργαλεία
- Ρυθμιζόμενη δύναμη φρένου για προσαρμογή σε διαφορετικά μεγέθη και ύψη πόρτας
- Για κανονική πόρτα απαιτείται μόνο ένα φρένο ALFA



ΠΕΡΙΓΡΑΦΗ	ΚΩΔΙΚΟΣ
Φρένο Alfa	00-306

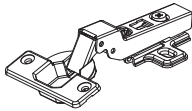
Εφαρμογή με:

ΚΟΥΜΠΩΤΟΣ

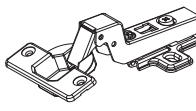
ΙΣΙΟΣ




ΓΟΝΑΤΟ



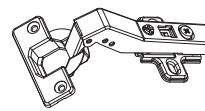
ΠΟΛΥΓΟΝΑΤΟ



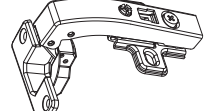
ΓΩΝΙΑ 30°



ΓΩΝΙΑ 45°

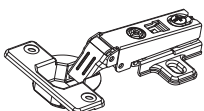


ΓΩΝΙΑ 90°

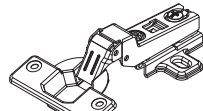


ΣΧΙΣΤΟΣ

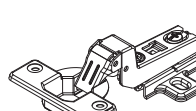
ΙΣΙΟΣ



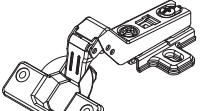
ΓΟΝΑΤΟ



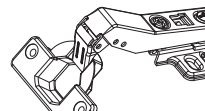
ΠΟΛΥΓΟΝΑΤΟ



ΓΩΝΙΑ 30°



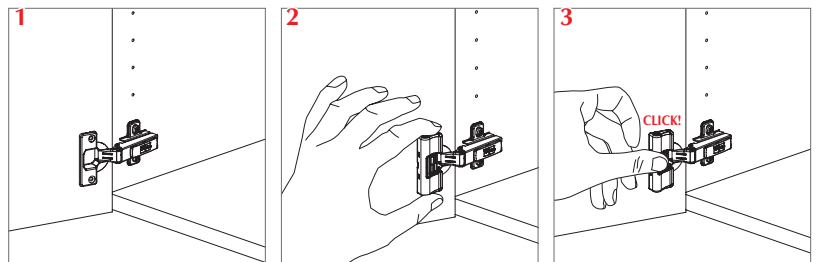
ΓΩΝΙΑ 45°



ΓΩΝΙΑ 90°



Συνδεσμολογία:



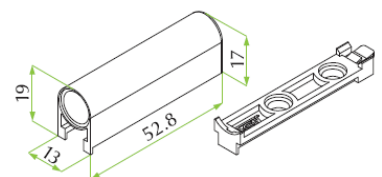
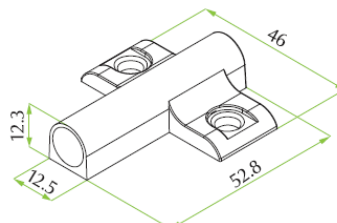
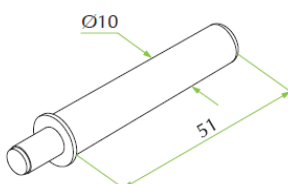
Slow motion Zitto



ΠΕΡΙΓΡΑΦΗ	ΚΩΔΙΚΟΣ
ΖΙΤΤΟ	13-0120

ΠΕΡΙΓΡΑΦΗ	ΚΩΔΙΚΟΣ
Βάση σταυρού νίκελ	13-01210
Βάση σταυρού γκρί	13-0121

ΠΕΡΙΓΡΑΦΗ	ΚΩΔΙΚΟΣ
Βάση ίσια νίκελ	13-0123
Βάση ίσια γκρί	13-0122





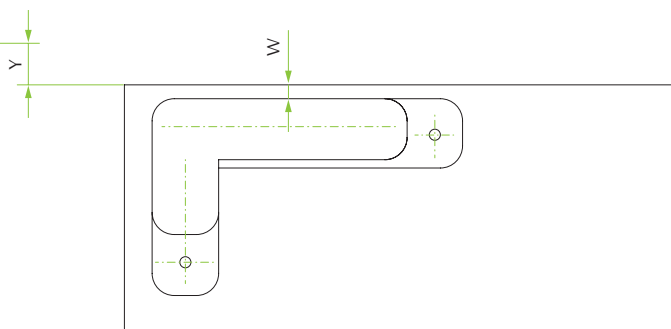
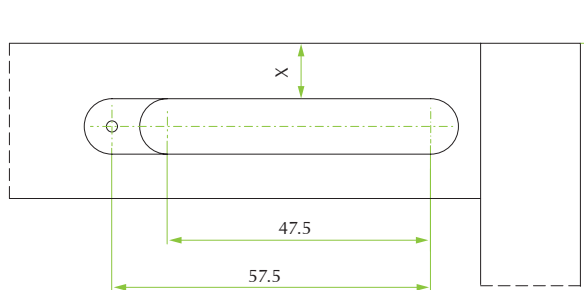
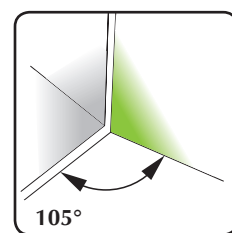
Μεντεσές libera



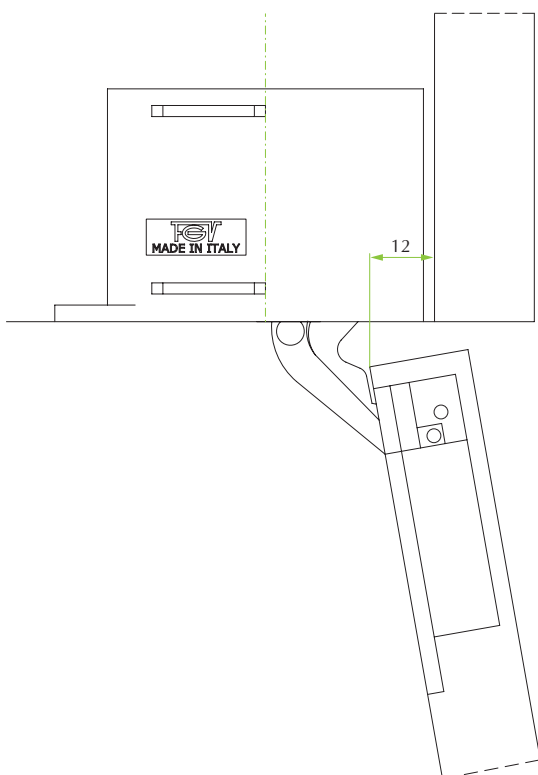
Μεντεσές Libera



ΠΕΡΙΓΡΑΦΗ	ΚΩΔΙΚΟΣ
Μεντεσές χωνευτός 3 ρυθμίσεων με φρένο LI BERA	00-316
Μεντεσές χωνευτός 3 ρυθμίσεων one touch LI BERA	00-3160
Μεντεσές χωνευτός 3 ρυθμίσεων χωρίς φρένο LI BERA	00-317



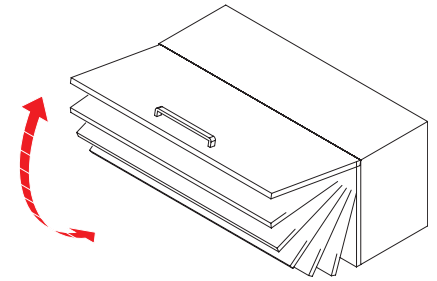
$$Y = (X - W) \quad W = (X - Y) \quad X = (W + Y)$$



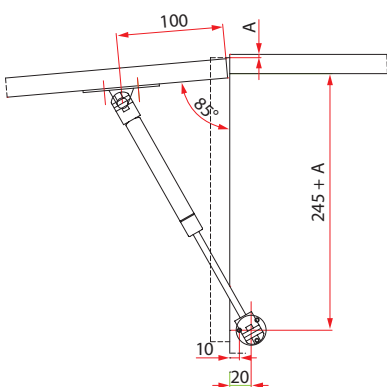
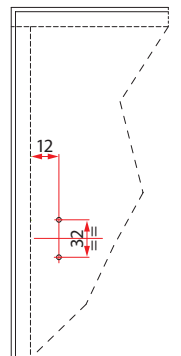
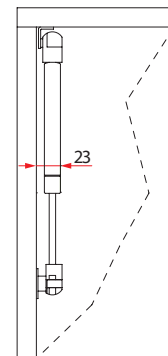
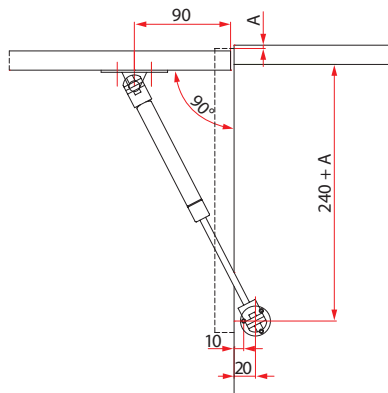
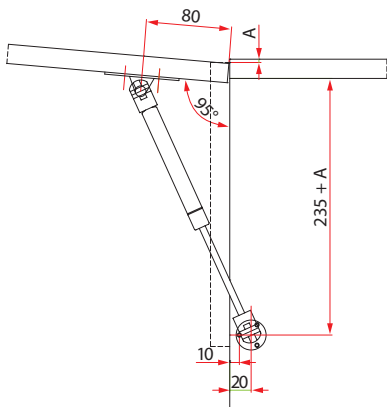


Τεχνικά χαρακτηριστικά

- Υποβοηθούμενη ανύψωση προς τα επάνω
- Καλύπτει γωνίες 85°, 90° και 95°
- Σταθερό τρύπημα του ερμαρίου στα 35mm
- Υποβοηθούμενο άνοιγμα
- Υπάρχει δυνατότητα συνδυασμού με τον μηχανισμό One Touch για λειτουργία και εφαρμογή χωρίς χερούλι



ΠΕΡΙΓΡΑΦΗ	ΚΩΔΙΚΟΣ
40N	Κ.Π
60N	13-008
80N	13-0081
100N	13-0082
120N	13-0083



A	X	Y
<90°	100	245
90°	90	240
>90°	80	235

Εφαρμογή One Touch

